

Základní informace o kurzu vyšívání



- Kurz je pro vás zdarma, případné základní pomůcky budou cenově dostupné.
- Kurz je veden naší **školní psycholožkou**.
- **Začátek: přibližně v polovině října 2020.**
- Kdy: **každou středu od 13:15 až 14:00, 60 min** (vyjma prázdnin a volna).
- Pro zachování individuálního přístupu je **kapacita kurzu omezena**.
 - V případě COVID omezení dostanou přednost žáci ze stejných tříd.

Proč děti přihlásit do kurzu vyšívání?

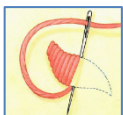
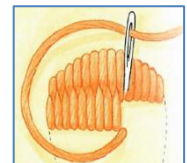
Vyšívání mohou už děti staršího předškolního věku. Pro děti je to skvělý způsob, jak rozvíjet **jemnou motoriku** (velmi potřebnou např. v lékařských a technických profesích), **koncentraci, představivost, plánování**. Vyšívání posiluje i **osobnostní kvality - trpělivost, vytrvalost, zklidnění se**.



Rozvíjí také **kreativitu, samostatné rozhodování, sebedůvěru, nahlížení na chybu** jako na pomocníka a ne ukazatele selhání. Kurz je tak vhodný i **pro děti méně školně úspěšné**: Ty bývají často manuálně zručné, nebo lze tuto dovednost rozvíjet.

Náplň kurzu:

- Práce s tupou jehlou, rovné šití.
- Základní techniky vyšívání. Volba technik na základě zručnosti a zájmu dítěte. Není cílem zvládnout toho co nejvíce, ale zaměřit se na kvalitu a zážitek úspěchu.
- Nalezením stylu, který bude žáka bavit nejvíce, lze vyšívání dle konkrétních předloh.
- Kurz bude veden tak, aby byli žáci zapojeni do spolurozhodování: co by si chtěli zkusit, naučit se, v jaké obtížnosti. Na začátku si projdeme základy: naučíme se správně navlékat jehlu, bezpečně s ní pracovat. Ukážeme si, jak začínat stehy a jak je ukončovat, aby vyšívka byla hezká z líce i rubu.

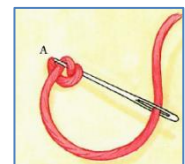


Variety stehů, se kterými se lze (postupně) seznámit:

Přední, zadní, stonkový, francouzské uzlíky, řetízkový, sedmikráskový (položený řetízkový steh), saténový, lístkový, křížkový, prolínávací plný steh, dlouhé a krátké plné stehy.

Co děti potřebují?

- Trochu zvědavosti a odvahy zkusit něco nového. ☺
- Přihlásit se **do 30.09.2020** na zlamalova@zskom2.cz nebo přes Edukit. Do zprávy prosím **uveďte**:
 - **jméno a příjmení žáka + třídu,**
 - **kontakt na Vás,**
 - „ano/ne“ **zkušenosti** dítěte s vyšíváním.
 - Zda si případně přejete být vedeni jako náhradníci, pokud se uvolní místo.



Po naplnění kapacity budou osloveni vybraní žáci. Ostatním bude rozeslán informační e-mail.

Na setkání s dětmi se těší Mgr. Zuzana Zlámalová, školní psycholog